

Les jeunes Inactifs et/ou au Chômage (JIC) par Etablissement Public de Coopération Intercommunal (EPCI) en Auvergne-Rhône-Alpes

Poids des JIC parmi les jeunes par EPCI

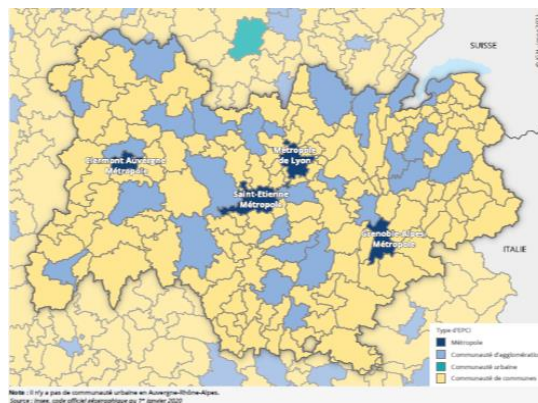
	CA du Puy-en-Velay	AUVERGNE-RHÔNE-ALPES
Jeunes Inactifs et/ou au chômage (JIC)	5 534	582 007
Jeunes 16/29 ans	11 665	1 308 745
Poids des JIC parmi les jeunes	47,4%	44,5%

Source : Insee, recensement principal de la population 2018

CC : Communauté de communes CA : communauté d'agglomération

AVERTISSEMENT

Certains EPCI, au nombre de huit en Auvergne-Rhône-Alpes, sont formés d'une à trois communes et ne sont donc pas analysés dans ce document. Il s'agit des EPCI suivants : Communauté de communes de Cèze Cévennes, Communauté de communes Ventoux Sud, Communauté de commune du Sisteronais-Buëch, Communauté d'agglomération Mâconnais Beaujolais Agglomération, Communauté de communes Jabron-Lure-Vançon-Durance, Communauté de communes Le Grand Charolais, Communauté de communes des Vallées d'Aigueblanche et Communauté de communes Vaison Ventoux.



Répartition des jeunes et des JIC entre chômeurs et inactifs (en %)

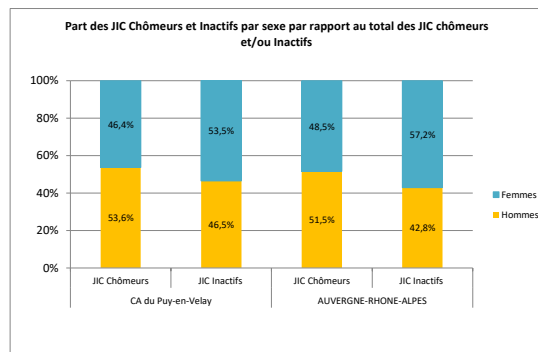
	CA du Puy-en-Velay	AUVERGNE-RHÔNE-ALPES
Part des chômeurs parmi les JIC	13,9	12,8
Part des inactifs parmi les JIC	42,4	42,2

Source : Insee, recensement principal de la population 2018

Répartition des jeunes et des JIC selon leur sexe (en %)

	CA du Puy-en-Velay	AUVERGNE-RHÔNE-ALPES
Part des femmes parmi les JIC	52,4	50,7
Part des femmes parmi les jeunes	46,5	42,8
Part des hommes parmi les JIC	53,5	57,2
Part des hommes parmi les jeunes	46,4	48,5

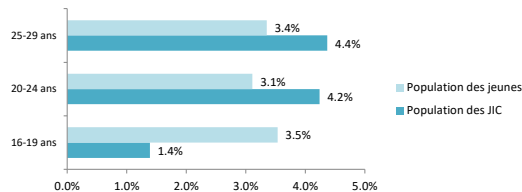
Source : Insee, recensement principal de la population 2018



Source : Insee, recensement principal de la population 2018

Répartition des jeunes et des JIC selon leur tranche d'âge

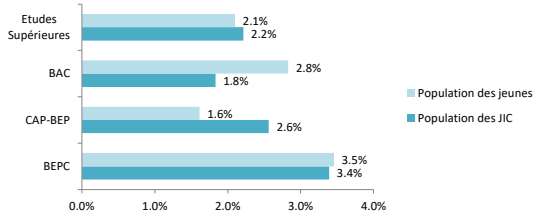
CA du Puy-en-Velay



Source : Insee, recensement principal de la population 2018

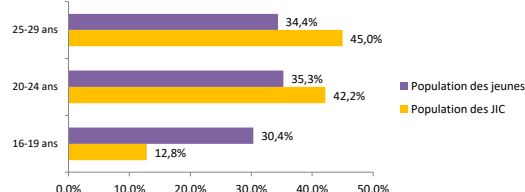
Répartition des jeunes et des JIC selon leur niveau de diplôme

CA du Puy-en-Velay



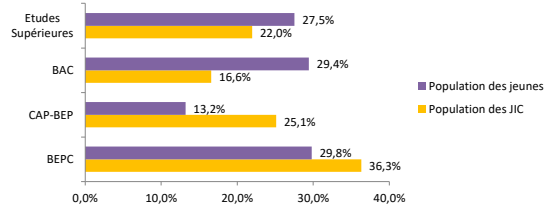
Source : Insee, recensement principal de la population 2018

Auvergne-Rhône-Alpes



Source : Insee, recensement principal de la population 2018

Auvergne-Rhône-Alpes



Source : Insee, recensement principal de la population 2018